



Mission Locale de Versailles

INTERCOMMUNALE



**RAPPORT D'ACTIVITÉ
2023**



Béatrice Rigaud Juré,
présidente de la Mission Locale
de Versailles

**Les objectifs de
l'Etat pour 2024
et la diminution
de nos ressources
imposent une
gestion prudente.**

L'année s'est déroulée relativement calmement après les années du déménagement dans nos nouveaux locaux et l'évolution de la nature et du nombre des aides apportées aux jeunes.

Nous avons dû vivre le départ d'un cadre qui avait été recruté pour favoriser le pilotage de l'équipe et avons dû revoir notre mode de management et notre organisation interne. La décision de ne pas recruter un autre chargé de secteur a été prise. Les tâches ont été redistribuées entre le directeur et certains conseillers, avec leur plein accord, ces derniers s'étant prononcés pour un lien direct avec le directeur.

L'explosion du nombre de jeunes relevant de la procédure du Contrat d'Engagement Jeune (CEJ), selon nos objectifs définis par l'Etat a imposé quelques recrutements de plus et un plan de formation pour favoriser la nouvelle offre des services proposés aux jeunes. Les rapports avec France Travail ont été approfondis pour bénéficier d'une concurrence intelligente.

L'originalité de ce plan de formation destiné aux salariés et du contenu renouvelé de l'offre de services proposés aux jeunes de la Mission Locale se caractérisent par des actions qui relèvent du domaine de la culture : découverte des métiers de la culture au sens large (vidéaste, céramiste, comédiens ...) et ouverture sur le monde de la culture en participant à la visite du théâtre Montansier à Versailles par exemple et en assistant au concours d'éloquence d'un lycée de Versailles ou à un spectacle équestre de Bartabas. Ainsi les actions destinées aux jeunes ont une implication sur les conseillers : plus les conseillers sont ouverts sur le monde économique et culturel, plus les jeunes bénéficient

d'une offre de service élargie. J'en profite pour remercier Marie-Françoise Toulemonde, membre de notre Conseil d'Administration et du Bureau qui a su donner cet influx nouveau au bénéficiaire tant des salariés de la Mission Locale que des jeunes accompagnés en ouvrant avec générosité son carnet d'adresses.

Dans le cadre de la gestion des Ressources Humaines a été proposé aux salariés un accord sur le temps de travail et l'ouverture d'un dialogue sur le financement d'une retraite complémentaire.

L'ouverture à l'international se poursuit en lien avec la Maison de l'Europe de Saint-Germain en Laye : salariés et jeunes ont bénéficié de stages de découverte dans certains pays de l'union européenne.

Enfin, le maire de la commune de La-Celle-Saint-Cloud a désigné comme membre de droit au CA un nouvel élu Mme Dominique Pagès.

Au plan de nos ressources financières, la cotisation du Conseil Régional d'Ile de France a été revue à la baisse ; son nouveau mode de calcul sur appels à projet nous interdit tout renouvellement systématique, mettant à mal nos prévisions budgétaires.

Les objectifs de l'Etat pour 2024 et la diminution de nos ressources imposent une gestion prudente. L'accent sera mis sur la poursuite des actions culturelles qui ont donné vive satisfaction.


RETOUR SUR L'ANNÉE



Les mobilités européennes pour les salariés de la mission locale de Versailles


4 conseillères de la Mission Locale de Versailles ont bénéficié d'une formation partagée avec des collègues européens à Berlin, Barcelone et Florence, en partenariat avec la maison de l'Europe de Saint Germain-en-Laye





Mise en place d'une permanence à Saint-Cyr l'École

Création d'une permanence les vendredis après-midi de 14h à 17h depuis le 27 septembre 2023. Permanence alternée mineurs / majeurs.





Renforcement du projet culture

La mission locale de Versailles a proposé une dizaine de sorties culturelles à des fins d'éveil pour promouvoir le droit à la culture pour tous.





Forum formation

Événement qui s'est déroulé le 11 mai 2023 et a réuni 20 centres de formations et rassemblé une centaine de jeunes en recherche de solutions.

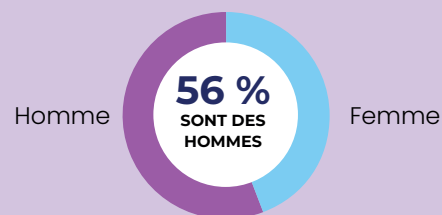


BILAN

PRIMO INSCRITS

769

nouveaux inscrits
en 2023



201

jeunes sans logements
fixes



48 %

sont diplômés
du BAC ou plus



43 %

Sans diplômes



32

Jeunes ont au moins
un enfant



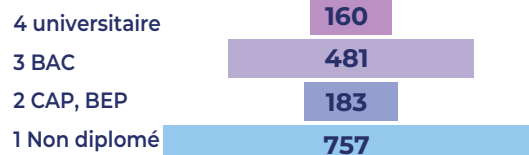
Jeunes

Jeunes accompagnés

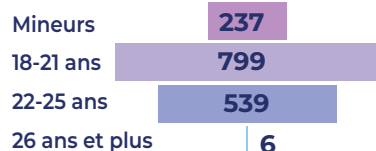


1 581

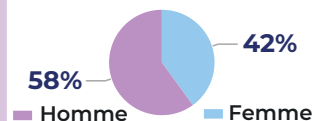
Niveau de diplômes



Âge



Sexe



Permis



15 %

Entreprises

Entreprises accompagnées



453

Propositions

Propositions jeunes



14 274

Emploi 7 171

Formations 3 505

Projets Professionnels 1 676

Citoyenneté 858

Santé 489

Logement 429

Loisirs, Sports Culture 216

Accompagnement

Entretiens



7 901

Ateliers



2 613

Aides financières jeunes



1 434 414 €





CEJ (CONTRAT ENGAGEMENT JEUNES)

323

Jeunes entrés

51 %

sans diplôme

15 %

mineurs

45 %

jeunes en logements
autonomes ou précaires

196

jeunes en cours
d'accompagnement

968 K€

allocations sollicités

6

jeunes sanctionnés

171

emploi

76

formations

25

immersion et
entreprises

PACEA

(PARCOURS D'ACCOMPAGNEMENT CONTRACTUALISÉ VERS L'EMPLOI ET L'AUTONOMIE)

524

Jeunes entrés

36,8 %

sans diplôme

14,3 %

mineurs

253 K€

allocations sollicités

47 %

Biens et services

31 %

frais annexes d'accès
à la formation

15%

frais annexes d'accès
à l'emploi

4 %

logement

133

emploi

61

formations

23

immersion et
entreprises

19

alternance

4

service civique

PIAL

(PARCOURS D'INTÉGRATION PAR L'APPRENTISSAGE DE LA LANGUE)

34

Jeunes entrés

94,1 %

sans diplôme

15

pays représentés

82,2 %

jeunes en logements
autonomes ou précaires

378

Contacts avec la
Mission Locale de
Versailles

48 K€

allocations sollicités

27

emploi

379

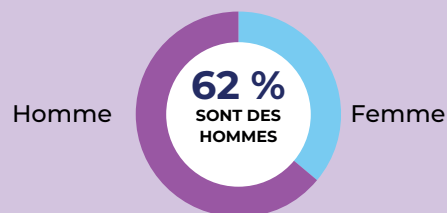
formations

29

Projet professionnel

OBLIGATIONS DE FORMATIONS (MINEURS)

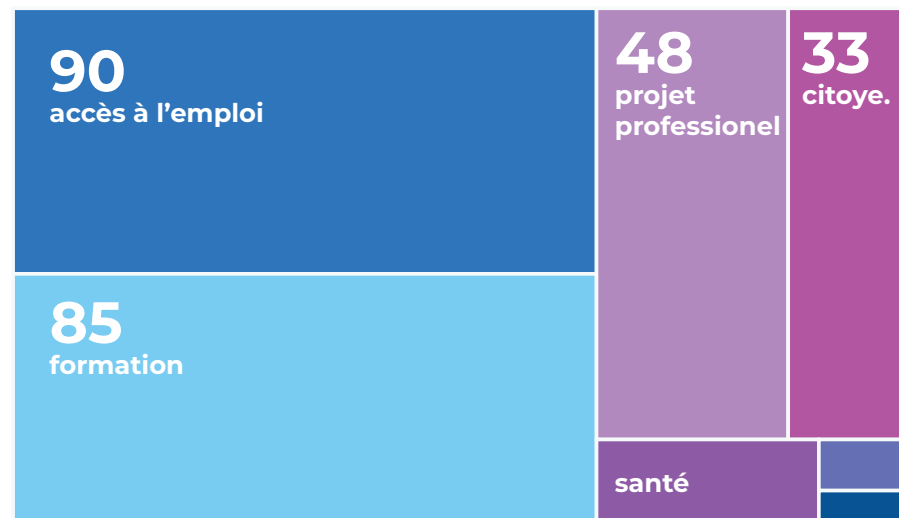
197
jeunes mineurs
en contact



839
propositions
faites

63
CEJ

49
PACEA

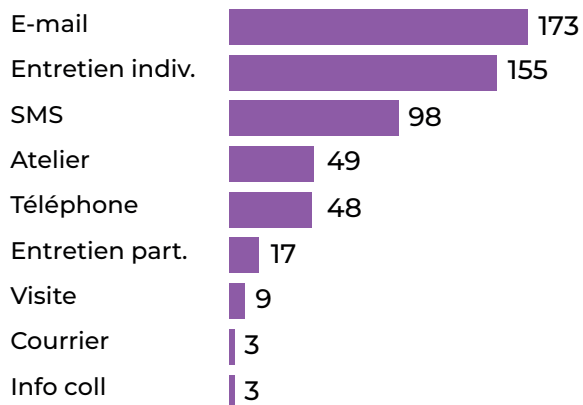


80 %
de jeunes avec
entretiens

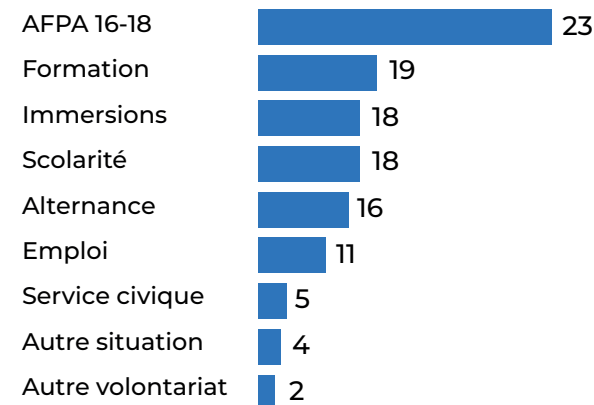
617
entretien individuels

255
ateliers

**Nombre de jeunes
avec évènements**



**149 situations
93 jeunes**





PPAE (PROJET PERSONNALISÉ D'ACCÈS À L'EMPLOI)

120

Jeunes entrés

30,8 %

sans diplôme

45,8 %

de femmes

366

jeunes en cours
d'accompagnement

224

demandes d'emploi

66

demandes de
formations

15

Informations
collectives à France
Travail de Versailles

LES RÉSULTATS EN CHIFFRES

23

contrats de volontariat

89

contrats en alternance

691

contrats de travail

282

entrées en formations

108

immersions en entreprise

29

retour en scolarité

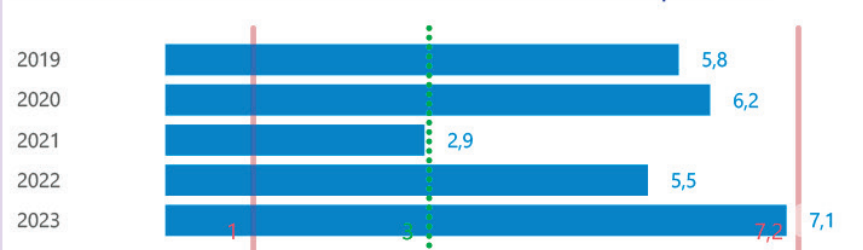
Catégorie	Détail	Nb situations	Nb jeunes	% femmes	% non diplômés
Contrat de volontariat bénévolat Total	Service civique / SNU / Bénévolat	23	22	27,3 %	40,9 %
Contrat en Alternance	Contrat d'apprentissage	76	75		
	Contrat de professionnalisation	13	13		
Contrat en Alternance Total		89	88	46,6 %	36,4%
Emploi	CDD temps partiel	90	61		
	CDD temps plein	172	139		
	CDI temps partiel	65	63		
	CDI temps plein	162	149		
	Contrat aidé : CUI-CAE	1	1		
	Contrat aidé : CUI-CIE	8	7		
	Création d'entreprise, non salarié	5	5		
	Intérim	146	76		
	Insertion par l'Activité Economique	34	24		
	Saisonnier	8	6		
Emploi Total		691	531	42,2 %	37,2 %
Formation	Conseil Régional	128	106		
	Formation Armée	2	2		
	Formation à financements spécifiques	56	52		
	Formations France Travail	24	24		
	Formations autres	72	66		
Formation Total		282	223	51,1 %	46,6 %
Immersion en entreprise Total		108	82	42,7 %	41,8 %
Scolarité Total		29	29	58,6 %	24,1 %
Total général		1222	737	43,7 %	39,9 %

- Qui dit excess es conet officarum haruntio volesti busdae vid modione evendis estruptis ililit recea qui iust eicidem. Ignatetur suscim enda non et fugitat lauditas utatated qui conse ea debitat vendandis dias aliqua ssimoluptate modi ipsus dolorporepe net, si iundis modiae magniscide eicidelic tectem ut aut dusa parchitios sequatur?
- Qui dit excess es conet officarum haruntio volesti busdae vid modione evendis estruptis ililit recea qui iust eicidem. Ignatetur suscim enda non et fugitat lauditas utatated qui conse ea debitat vendandis dias aliqua ssimoluptate modi ipsus dolorporepe net.
- Qui dit excess es conet officarum haruntio volesti busdae vid modione evendis estruptis ililit recea qui iust eicidem. Ignatetur suscim enda non.

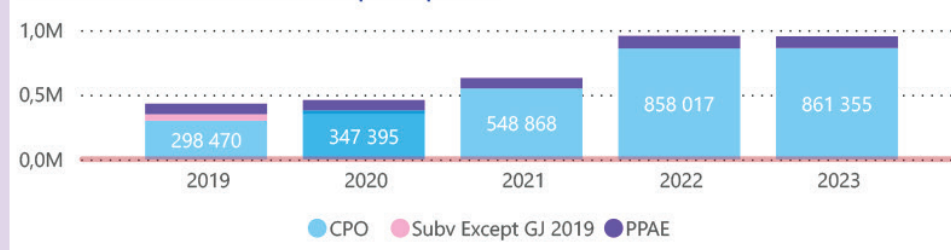
VOLET FINANCE ET RH

SYNTHÈSE DES DONNÉES FINANCIÈRES

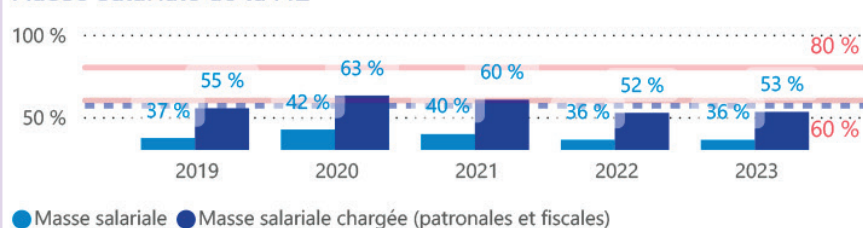
Fonds de roulement au 31/12 en nombre de mois d'exploitation



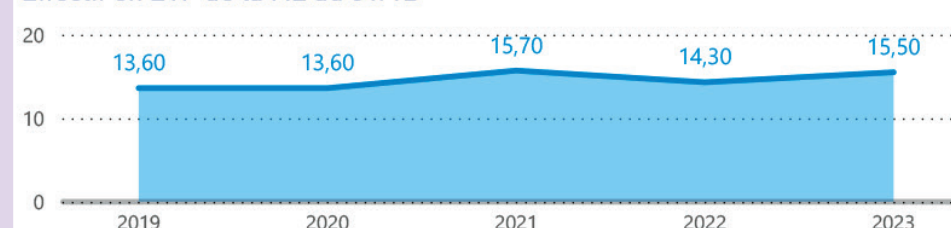
Conventions nationales ML (principales)



Masse salariale de la ML



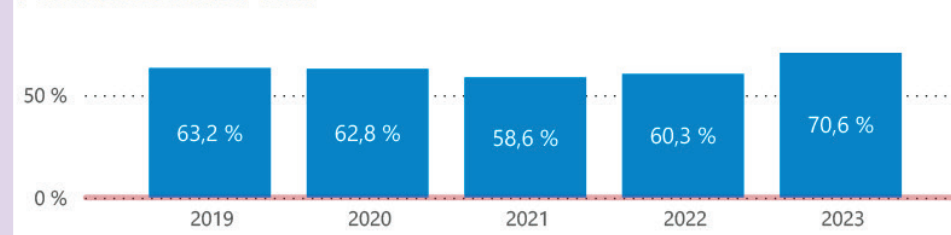
Effectif en ETP de la ML au 31/12



7,1
mois de fond
de roulement

53 %
de masse
salariale chargée

Fonds Associatifs / Bilan



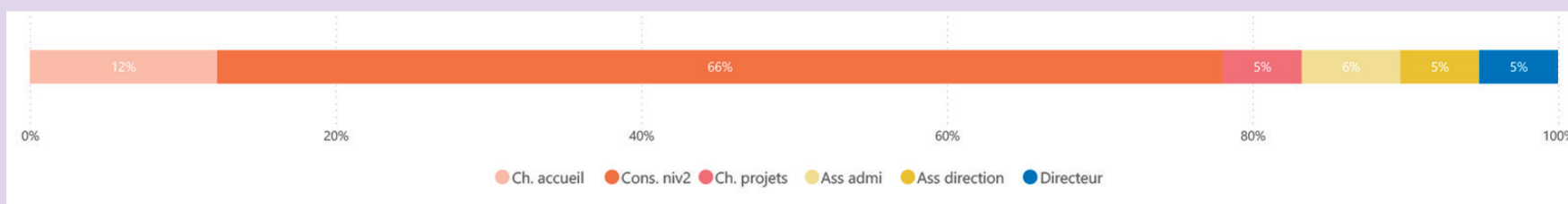
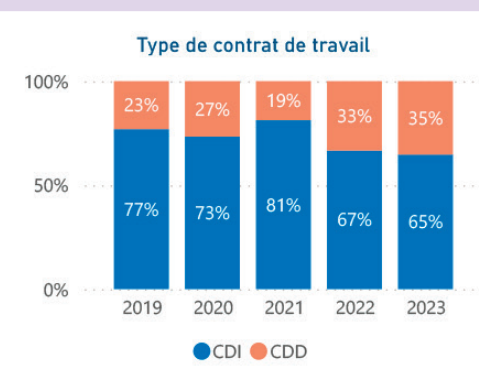
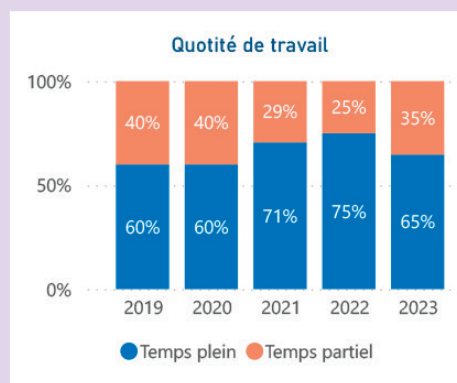
12 %
des salariés dédiés à la gestion

83 %
des salariés dédiés à l'insertion sociale et professionnelle

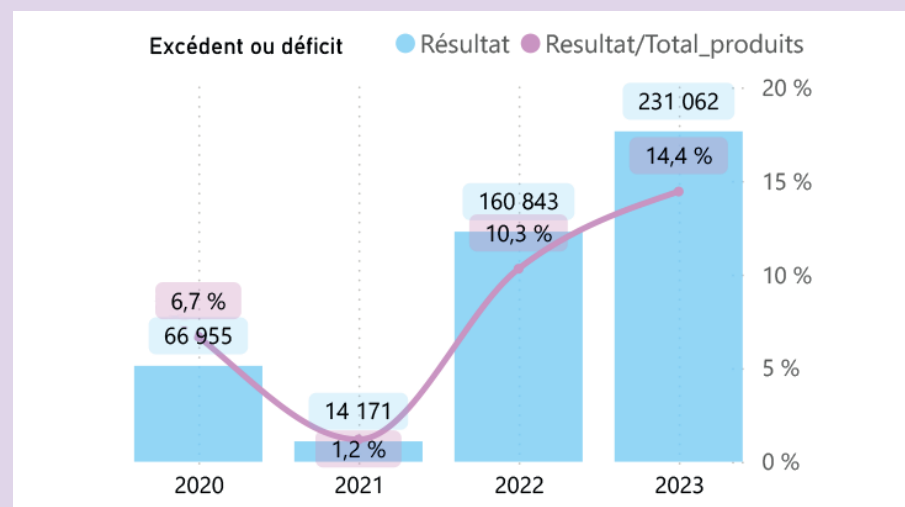
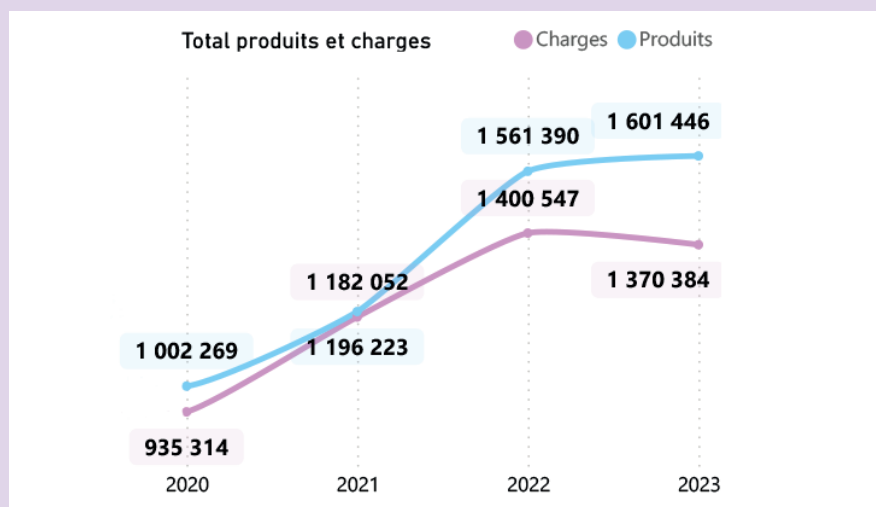
6
salariés ont suivi une formation

Annee	Nb salariés Structure	Femme	%	Homme	%
2019	15	12	80 %	3	20 %
2020	15	12	80 %	3	20 %
2021	17	13	76 %	4	24 %
2022	16	13	81 %	3	19 %
2023	17	15	88 %	2	12 %

Effectif ayant suivi une formation		
Annee	Formation	Dont formations CEJ
2019	5	0
2020	0	0
2021	8	0
2022	4	0
2023	6	0



SYNTHÈSE COMPTE DE RÉSULTAT



PRODUITS	2022	2023	Evolution
Subventions d'exploitation	1 197 834	1 098 858	-8.26 %
reprises sur provisions...	20 557	4 943	-75.95 %
cotisations	266 140	266 140	0.00 %
autres produits	6 797		-100.00 %
report des ressources non utilisées	68 933	225 664	227.37 %
Total produits d'exploitation	1 560 261	1 595 605	2.27 %
resultat d'exploitation	159 730	226 080	41.54 %
produits financiers	1 129	5 833	416.65 %
Résultat courant	91 926	23 193	152.28 %
Total produits	1 561 390	1 601 446	2.57 %
Excédent/déficit	160 843	231 062	

CHARGES	2022	2023	Evolution
Autres charges et achats externes	278 245	310 077	11.44 %
impôts taxes et versements assimilés	36 335	37 149	2.24 %
salaires et traitements	564 016	577 660	2.42 %
charges sociales	218 058	234 237	7.42 %
dotations aux amortissements	50 326	48 854	-2.92 %
dotations aux provisions	239 797	147 498	-38,49 %
Autres charges	13 754	14 058	2,21 %
total charges d'exploitation	1 400 531	1 369 533	-2.21 %
Impôts sur les sociétés	16	851	5218.75 %
Total charges	1 400 547	1 370 384	-2.15 %

ANNEXES

Jeunes

Jeunes accompagnés



7

Niveau d'études

3 BAC

4

1 Non diplômé

3

Âge

18-21 ans

5

22-25 ans

2

Sexe



Permis



29 %

Entreprises

Entreprises accompagnées



4

Contrats aidés



(Vide)

Aides financières entreprises



(Vide)

Accompagnement

Accueillis pour la 1^{re} fois



4

Entretiens



30

Ateliers



31

Collectifs



1

Contrats signés



1

Propositions formations



3

Propositions emplois



(Vide)

Aides financières jeunes



5 508 €

Accomp. renforcé

4 208 €

Orientation emploi

1 300 €


Jeunes

Jeunes accompagnés

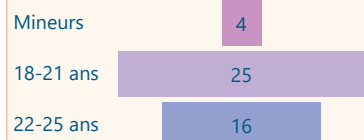


45

Niveau d'études



Âge



Sexe



Permis



29 %

Entreprises

Entreprises accompagnées



5

Contrats aidés



(Vide)

Aides financières entreprises



(Vide)

Accompagnement

Accueillis pour la 1^{re} fois



22

Entretiens



244

Ateliers



60

Collectifs



5

Contrats signés



22

Propositions formations



6

Propositions emplois

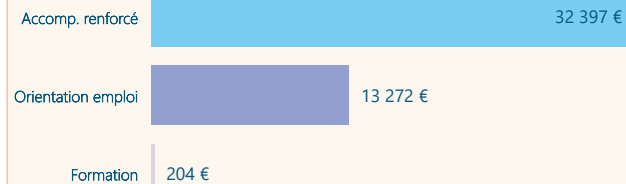


4

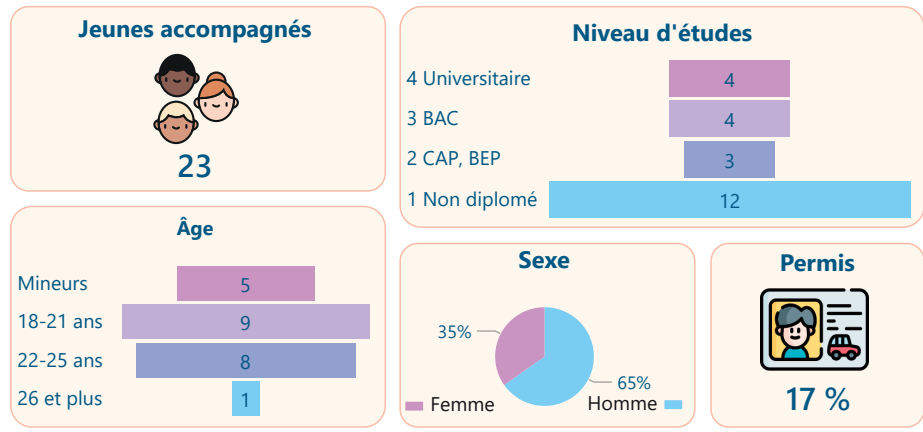
Aides financières jeunes



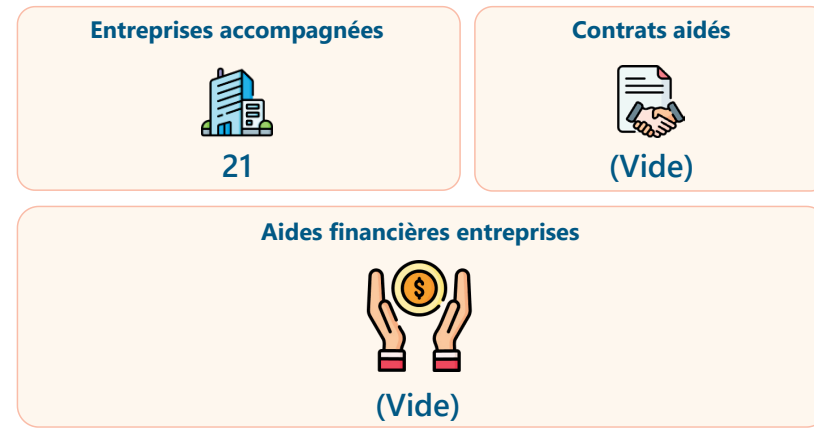
45 873 €



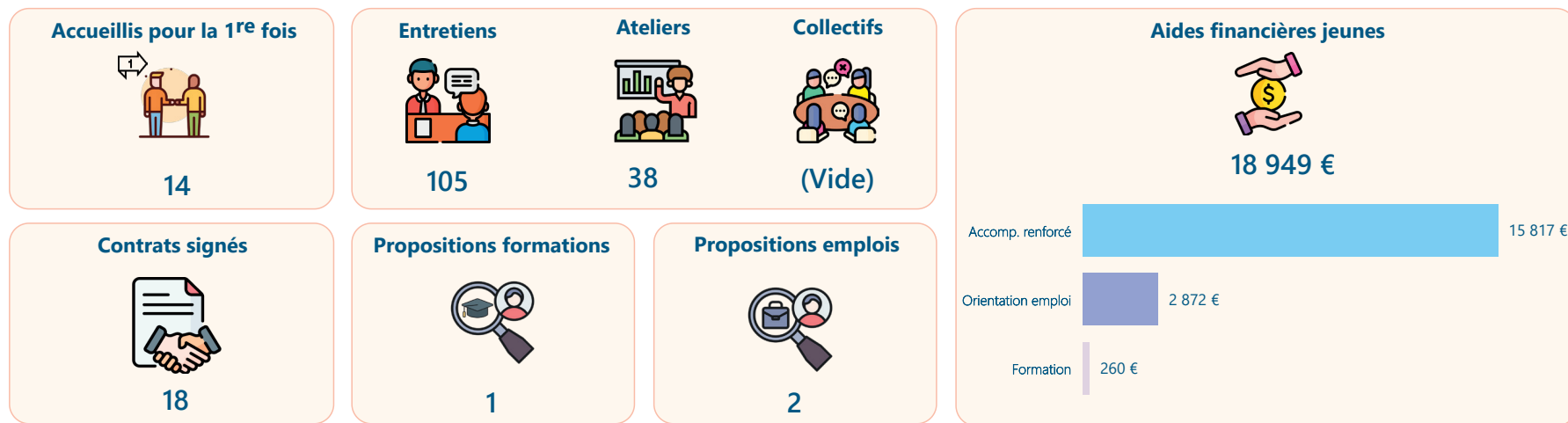
Jeunes



Entreprises



Accompagnement



Jeunes

Jeunes accompagnés



3

Niveau d'études

3 BAC

1

1 Non diplômé

2

Âge

18-21 ans

2

22-25 ans

1

Sexe

100%

Femme

Homme

Permis



(Vide)

Entreprises

Entreprises accompagnées



(Vide)

Contrats aidés



(Vide)

Aides financières entreprises



(Vide)

Accompagnement

Accueillis pour la 1^{re} fois



2

Entretiens



6

Ateliers



(Vide)

Collectifs



(Vide)

Aides financières jeunes



250 €

Contrats signés



(Vide)

Propositions formations



(Vide)

Propositions emplois



(Vide)

Accomp. renforcé

250 €

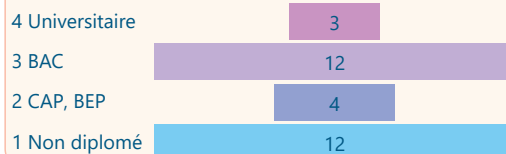
Jeunes

Jeunes accompagnés

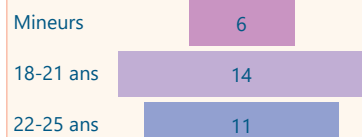


31

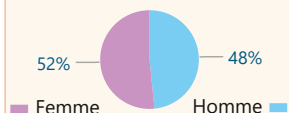
Niveau d'études



Âge



Sexe



Permis



6 %

Entreprises

Entreprises accompagnées



7

Contrats aidés



(Vide)

Aides financières entreprises



(Vide)

Accompagnement

Accueillis pour la 1^{re} fois



14

Entretiens



128

Ateliers



35

Collectifs



1

Contrats signés



7

Propositions formations



3

Propositions emplois

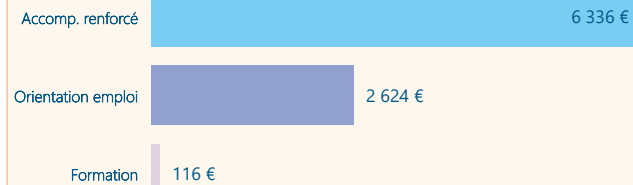


(Vide)

Aides financières jeunes



9 076 €



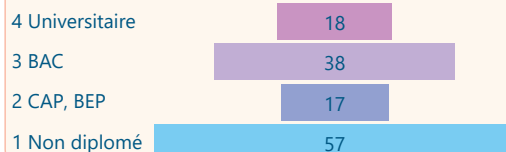
Jeunes

Jeunes accompagnés

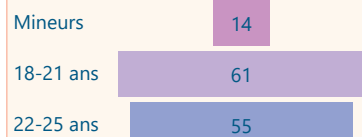


130

Niveau d'études



Âge



Sexe



Permis



11 %

Entreprises

Entreprises accompagnées



7

Contrats aidés



(Vide)

Aides financières entreprises



(Vide)

Accompagnement

Accueillis pour la 1^{re} fois



61

Entretiens



649

Ateliers



157

Collectifs



8

Contrats signés



76

Propositions formations



76

Propositions emplois

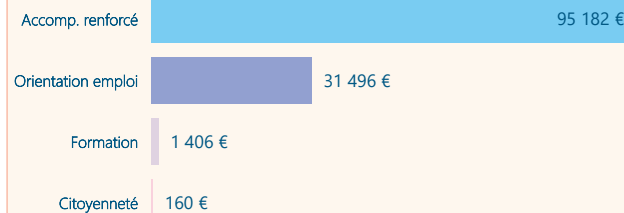


12

Aides financières jeunes



128 244 €



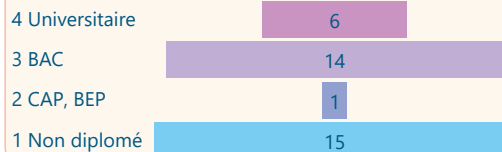
Jeunes

Jeunes accompagnés

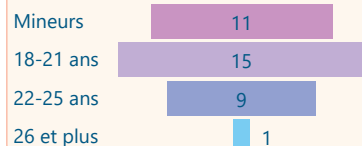


36

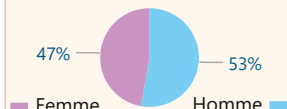
Niveau d'études



Âge



Sexe



Permis



17 %

Entreprises

Entreprises accompagnées



19

Contrats aidés



(Vide)

Aides financières entreprises



(Vide)

Accompagnement

Accueillis pour la 1^{re} fois



26

Entretiens



224

Ateliers



40

Collectifs



1

Contrats signés



25

Propositions formations



25

Propositions emplois

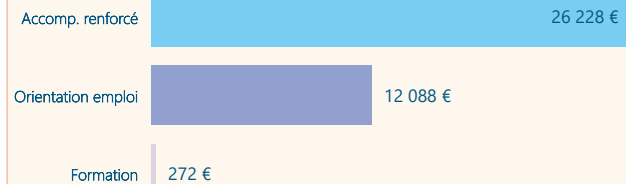


8

Aides financières jeunes



38 588 €



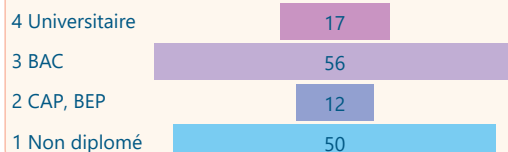
Jeunes

Jeunes accompagnés

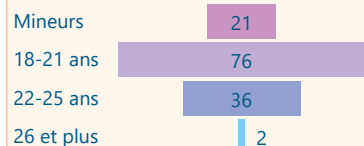


135

Niveau d'études



Âge



Sexe



Permis



16 %

Entreprises

Entreprises accompagnées



20

Contrats aidés



(Vide)

Aides financières entreprises



(Vide)

Accompagnement

Accueillis pour la 1^{re} fois



63

Entretiens



706

Ateliers



227

Collectifs



18

Contrats signés



74

Propositions formations



18

Propositions emplois

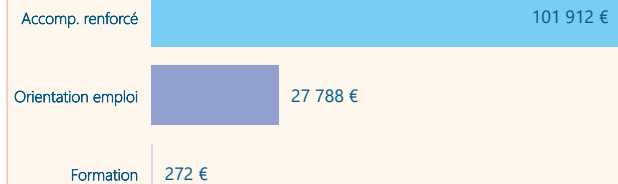


15

Aides financières jeunes



129 972 €



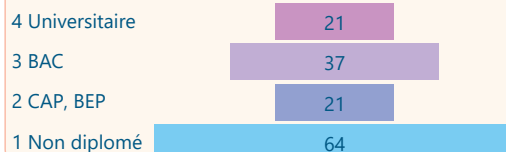
Jeunes

Jeunes accompagnés

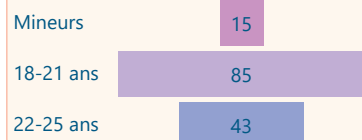


143

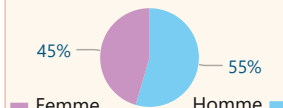
Niveau d'études



Âge



Sexe



Permis



27 %

Entreprises

Entreprises accompagnées



46

Contrats aidés



(Vide)

Aides financières entreprises



(Vide)

Accompagnement

Accueillis pour la 1^{re} fois



70

Entretiens



685

Ateliers



286

Collectifs



8

Contrats signés



78

Propositions formations



25

Propositions emplois

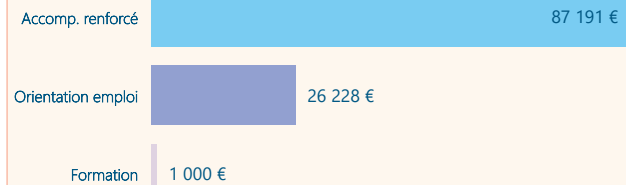


4

Aides financières jeunes



114 419 €



Jeunes

Jeunes accompagnés

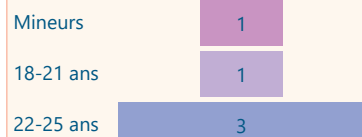


5

Niveau d'études



Âge



Sexe



Permis



20 %

Entreprises

Entreprises accompagnées



2

Contrats aidés



(Vide)

Aides financières entreprises



(Vide)

Accompagnement

Accueillis pour la 1^{re} fois



3

Entretiens



21

Ateliers



(Vide)

Collectifs



(Vide)

Aides financières jeunes



4 045 €

Contrats signés



1

Propositions formations



2

Propositions emplois



(Vide)

Accomp. renforcé

2 745 €

Orientation emploi

1 300 €

Jeunes

Jeunes accompagnés

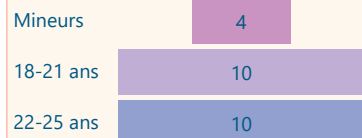


24

Niveau d'études



Âge



Sexe



Permis



13 %

Entreprises

Entreprises accompagnées



7

Contrats aidés



(Vide)

Aides financières entreprises



(Vide)

Accompagnement

Accueillis pour la 1^{re} fois



13

Entretiens



164

Ateliers



54

Collectifs



(Vide)

Contrats signés



9

Propositions formations



1

Propositions emplois

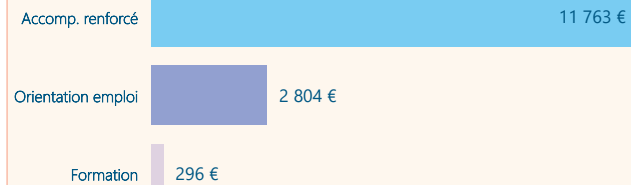


(Vide)

Aides financières jeunes



14 863 €



Jeunes

Jeunes accompagnés



(Vide)

Niveau d'études

Âge

Sexe

Femme

Homme

Permis



(Vide)

Entreprises

Entreprises accompagnées



(Vide)

Contrats aidés



(Vide)

Aides financières entreprises



(Vide)

Accompagnement

Accueillis pour la 1^{re} fois



(Vide)

Entretiens



(Vide)

Ateliers



(Vide)

Collectifs



(Vide)

Aides financières jeunes



(Vide)

Contrats signés



(Vide)

Propositions formations



(Vide)

Propositions emplois



(Vide)

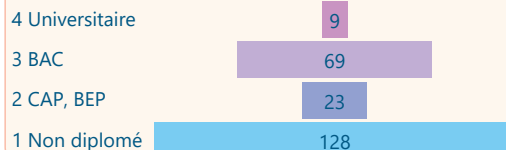
Jeunes

Jeunes accompagnés




229

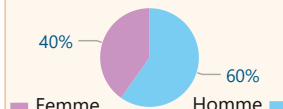
Niveau d'études



Âge



Sexe



Permis



18 %

Entreprises

Entreprises accompagnées



21

Contrats aidés



(Vide)

Aides financières entreprises



(Vide)

Accompagnement

Accueillis pour la 1^{re} fois



118

Entretiens



1 108

Ateliers



329

Collectifs

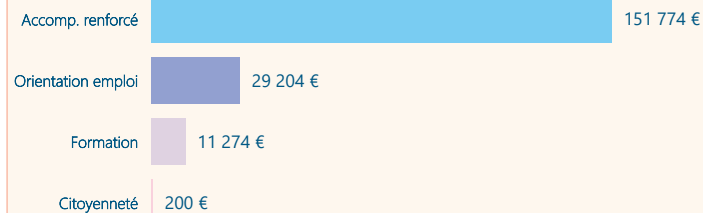


6

Aides financières jeunes



192 452 €



Contrats signés



114

Propositions formations



74

Propositions emplois



7

Jeunes

Jeunes accompagnés




3

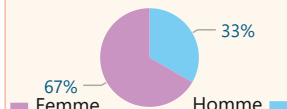
Niveau d'études



Âge



Sexe



Permis



(Vide)

Entreprises

Entreprises accompagnées



1

Contrats aidés



(Vide)

Aides financières entreprises



(Vide)

Accompagnement

Accueillis pour la 1^{re} fois



2

Entretiens



16

Ateliers



(Vide)

Collectifs



(Vide)

Aides financières jeunes



2 656 €

Contrats signés



5

Propositions formations



2

Propositions emplois



(Vide)

Accomp. renforcé

1 356 €

Orientation emploi

1 300 €

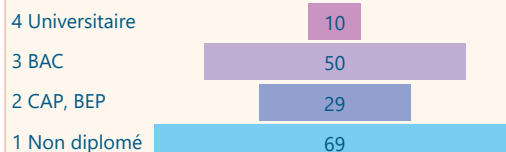
Jeunes

Jeunes accompagnés

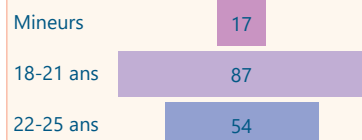


158

Niveau d'études



Âge



Sexe



Permis



12 %

Entreprises

Entreprises accompagnées



67

Contrats aidés



(Vide)

Aides financières entreprises



(Vide)

Accompagnement

Accueillis pour la 1^{re} fois



68

Entretiens



769

Ateliers



193

Collectifs



8

Contrats signés



130

Propositions formations



42

Propositions emplois

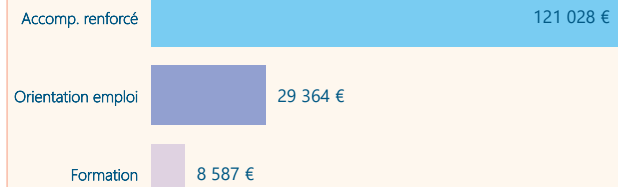


19

Aides financières jeunes



158 979 €



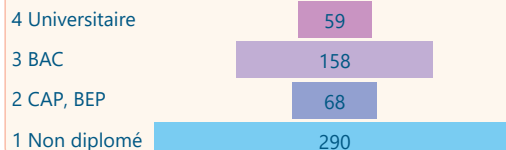
Jeunes

Jeunes accompagnés

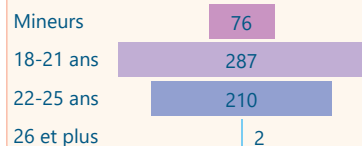


575

Niveau d'études



Âge



Sexe



Permis



11 %

Entreprises

Entreprises accompagnées



211

Contrats aidés



(Vide)

Aides financières entreprises



(Vide)

Accompagnement

Accueillis pour la 1^{re} fois



266

Entretiens



2 911

Ateliers



959

Collectifs



37

Contrats signés



397

Propositions formations



220

Propositions emplois

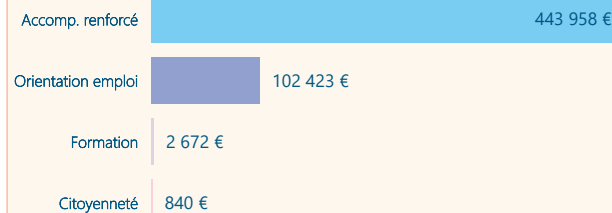


56

Aides financières jeunes



549 893 €



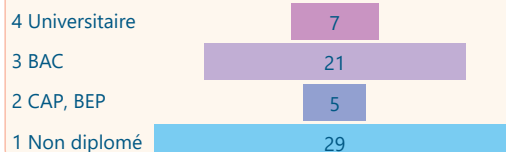
Jeunes

Jeunes accompagnés

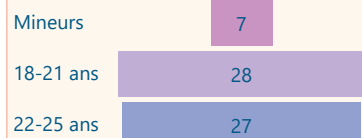


62

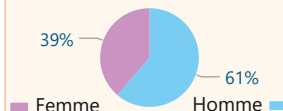
Niveau d'études



Âge



Sexe



Permis



15 %

Entreprises

Entreprises accompagnées



15

Contrats aidés



(Vide)

Aides financières entreprises



(Vide)

Accompagnement

Accueillis pour la 1^{re} fois



24

Entretiens



370

Ateliers



116

Collectifs



6

Aides financières jeunes



71 877 €

Contrats signés



37

Propositions formations



32

Propositions emplois



2

